


V

Anexos

1. Contexto

Participación obligatoria en "Alo Presidente"


REPUBLICA BOLIVARIANA DE VENEZUELA
"JURO DELANTE DE USTED, JURO POR EL TROSO DE MIS PADRES; JURO POR ELLOS; JURO POR MI HONOR, Y JURO POR MI PATRIA, QUE NO DARE DESCANSO A MI BRAZO, NI REPOSO A MI ALMA, HASTA QUE HAYA ROTO LAS CADENAS QUE NOS OPRIMEN POR VOLUNTAD DEL PODER ESPAÑOL"


REPUBLICA BOLIVARIANA DE VENEZUELA
AL CALLEA DEL DISTRITO METROPOLITANO EN CARACAS
SECRETARIA DE SALUD
RECURSOS HUMANOS

URH 2249


Caracas, 21 de Octubre del 2005.

Ciudadana
RAMON CUADRO
C.I.No. 22.047.948
Presente.-

Me dirijo a Usted, en la oportunidad de saludarle muy cordialmente y a la vez informarle que está Usted convocado(a) con carácter obligatorio al Programa "Alo Presidente" a efectuarse el día domingo 23 de Octubre del año en curso a las 9:00am en el Colegio "U.E. Gran Colombia", ubicado en el sector El Cementerio.

Nota: Se corroborará asistencia del mismo.

Atentamente,


Abog. Mary Carmen García Urbano
Jefe de Recursos Humanos (E)



MCG/rd
CC: Expediente
CC: Clasificación

T O D O E L P O D E R D E L P U E B L O

2. Derechos laborales

Decretos de aumento salarial en 2006

Decreto	Monto del salario	Categoría de trabajador
Decreto N° 4.247 del 30.01.06. Entró en vigencia el 01/02/06	Bs. 465.750/15.525 diarios	Empresas de más de 20 trabajadores
	Bs. 426.917,72/14.230 diarios	Empresas de menos de 20 trabajadores
	Bs. 349.296,29/11.643,18 diarios	Adolescentes, aprendices y ayudantes
Decreto N° 4.446 del 29/04/06. Entró en vigencia el 01/05/06	Bs. 465.750/15.525 diarios	Todos los trabajadores públicos y privados.
	Bs. 349.296,29/11.643,18 diarios	Adolescentes, aprendices y ayudantes
	Bs. 512.325/17,077,55 diarios	Todos los trabajadores públicos y privados a partir del 01/09/06.
	Bs. 384.225,91/12.807,53 diarios	Adolescentes, aprendices y ayudantes a partir del 01/09/06.

3. Derechos laborales

Discriminación salarial por género

Remuneración de trabajadores por sexo (sector formal e informal)

	Total	%	Hombres	%	Mujeres	%
Menos SM	3.950.862	51,78%	1.934.898	44,26%	2.015.964	61,87%
Igual SM	1.743.602	22,85%	1.166.584	26,69%	577.018	17,71%
Más SM	1.935.745	25,37%	1.270.114	29,05%	665.631	20,43%
Total	7.630.209	100%	4.371.596	100%	3.258.613	100%

Fuente: INSTITUTO NACIONAL DE ESTADÍSTICA: *Tabuladores de la encuesta de hogares por muestreo*. I semestre 2005. Cálculos propios.

Remuneración del Sector Informal por sexo

	Total	%	Hombres	%	Mujeres	%
Menos SM	2.850.251	71,63%	1.518.473	63,22%	1.331.778	84,45%
Igual SM	659.763	16,58%	498.753	20,76%	161.010	10,21%
Más SM	469.023	11,79%	384.729	16,02%	84.294	5,34%
Total	3.979.037	100%	2.401.955	100%	1.577.082	100%

Fuente: INSTITUTO NACIONAL DE ESTADÍSTICA: *Tabuladores de la encuesta de hogares por muestreo*. I semestre 2005. Cálculos propios.

Trabajadores de cooperativas por ingresos/sexo

	Total	%	Hombres	%	Mujeres	%
Menos SM	43.406	30,91%	36.266	28,00%	7.140	65,59%
Igual SM	42.493	30,26%	40.206	31,04%	2.287	21,01%
Más SM	54.527	38,83%	53.068	40,97%	1.459	13,40%
Total	140.426	100%	129.540	100%	10.886	100%

Fuente: INSTITUTO NACIONAL DE ESTADÍSTICA: *Tabuladores de la encuesta de hogares por muestreo*. I semestre 2005. Cálculos propios.